

# Bienvenue à la formation continue

---

**Dawson**  
— COLLEGE

**Comment puis-je m'inscrire  
à des cours?**

---



# L'inscription à des cours de formation continue

## *Ouverture d'un dossier*

Vous devez être un étudiant actuel en formation continue ou faire une nouvelle demande avant de pouvoir vous inscrire à des cours:

- Présenter une demande en ligne chez [www.dawsoncollege.qc.ca](http://www.dawsoncollege.qc.ca) sous le cadre de la Formation Continue à compter du 27 novembre 2024
- Vous devrez choisir l'un des programmes suivants:
  - *Springboard to a DCS (Tremplin DEC) 08125*
  - *University Prerequisites 08040*
  - *Social Science DEC 300CG*
  - *Science DEC 200PC*



# L'inscription à des cours de formation continue

L'inscription au cours commencera en janvier 2025

- Vérifiez l'heure de votre rendez-vous personnel dans Omnivox chez MYDAWSON
- Connectez-vous à omnivox sous le titre Mes services Omnivox, cliquez sur [Inscription aux cours](#)



# L'inscription à des cours au formation continue

*Guide pour l'inscription et l'offre de cours*

Veillez consulter le [Guide d'hiver pour l'inscription et l'offre de cours](#)

L'horaire contient des informations importantes sur le semestre et l'offre de cours



**Inscription au cours via le  
portail MyDawson (Omnivox)**

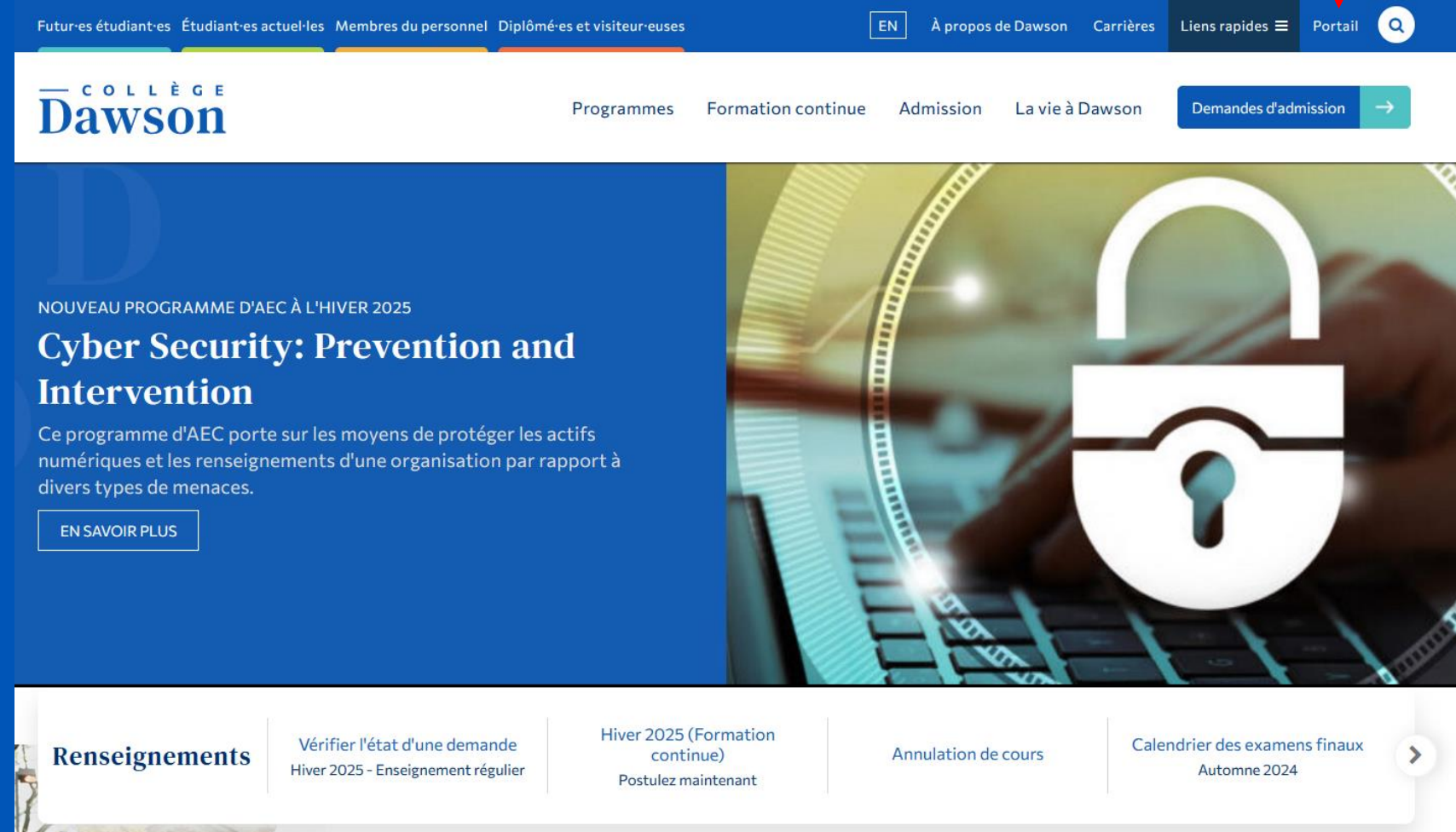
---





# Le portail MyDawson (Omnivox)

*Créer votre compte*



The screenshot shows the Dawson College website interface. At the top, there is a navigation bar with links for 'Futur-es étudiant-es', 'Étudiant-es actuel-les', 'Membres du personnel', and 'Diplômé-es et visiteur-euses'. To the right of these links are 'EN', 'À propos de Dawson', 'Carrières', 'Liens rapides', and 'Portail'. A red arrow points to the 'Portail' link. Below the navigation bar is the Dawson College logo and a secondary navigation bar with links for 'Programmes', 'Formation continue', 'Admission', 'La vie à Dawson', and 'Demandes d'admission'. The main content area features a large banner for a 'NOUVEAU PROGRAMME D'AEC À L'HIVER 2025' titled 'Cyber Security: Prevention and Intervention'. The banner includes a description of the program and a button labeled 'EN SAVOIR PLUS'. Below the banner is a horizontal menu with five items: 'Renseignements', 'Vérifier l'état d'une demande Hiver 2025 - Enseignement régulier', 'Hiver 2025 (Formation continue) Postulez maintenant', 'Annulation de cours', and 'Calendrier des examens finaux Automne 2024'.

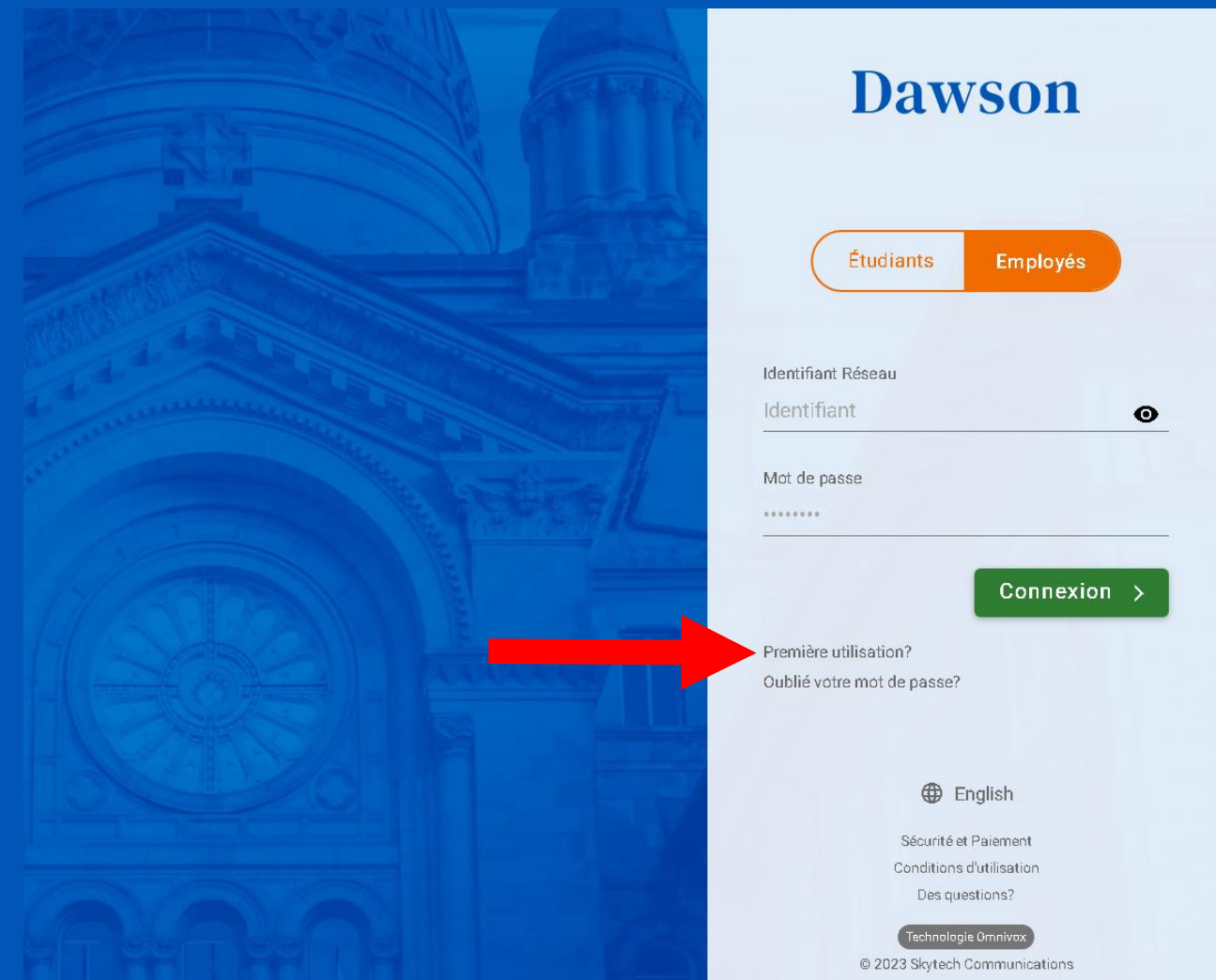


# Le portail MyDawson (Omnivox)

*Crèer votre compte*

Les nouveaux/nouveaux utilisateurs  
devront créer un mot de passe

Cliquez sur Première utilisation



The screenshot shows the Dawson login portal. At the top, the word "Dawson" is displayed in a large, dark blue font. Below it, there are two orange buttons: "Étudiants" and "Employés". Underneath, there are two input fields: "Identifiant Réseau" and "Identifiant". The "Identifiant" field has a small eye icon to its right. Below the "Identifiant" field is a "Mot de passe" field with a series of dots. A green button labeled "Connexion >" is positioned to the right of the password field. Below the "Connexion" button, there are two links: "Première utilisation?" and "Oublié votre mot de passe?". At the bottom of the page, there is a language selector set to "English", followed by links for "Sécurité et Paiement", "Conditions d'utilisation", and "Des questions?". At the very bottom, there is a small logo for "Technologie Omnivox" and the copyright notice "© 2023 Skytech Communications". A red arrow points from the text "Cliquez sur Première utilisation" to the "Première utilisation?" link.





# Le portail MyDawson (Omnivox)

## Créer votre compte

Complétez les informations demandées pour créer votre compte Omnivox

Votre numéro d'étudiant Dawson se trouve sur votre lettre d'admission

Votre code permanent du Québec se trouve sur votre bulletin scolaire d'études secondaires ou votre relevé de notes du Ministère

**Première utilisation**  
Saisie d'informations personnelles

Pour utiliser le système, vous devez vous servir de votre Numéro d'étudiant. Ce numéro apparaît sur la plupart des documents officiels envoyés par le collège ainsi que sur votre carte étudiante.

Pour accéder à Omnivox, vous devrez vous choisir un mot de passe à l'aide de cette page. Une fois votre mot de passe en main, vous pourrez l'utiliser pour vos prochaines visites.


frauduleux passible d'actions légales ainsi que de sanctions sévères incluant le renvoi du Collège.

**Première utilisation**

Numéro d'étudiant (7 chiffres)

Code permanent  
sur votre carte étudiant ou vos relevés de notes  
(ex. SMJ01010199)

Date de naissance

Je ne suis pas un robot   
Confidentialité - Modalités

✓ Valider

En cas de problème, vous pouvez contacter le [Service d'assistance informatique \(2H.12\)](#).



# Le portail MyDawson (Omnivox)

*Code permanent du Québec - les étudiants de l'extérieur de la province*

Code permanent temporaire pour les étudiants qui n'ont pas étudié dans une école secondaire, un centre d'éducation ou de formation professionnelle des adultes ou un CEGEP du Québec:

- Les 3 premières lettres de votre nom de famille
- La première lettre de votre prénom
- Votre anniversaire - jour, mois, année
  - *Ajoutez 25 à votre mois de naissance*
  - *Si vous êtes né en l'an 2000 ou après, ajoutez 62 au jour de votre naissance*

Exemples:

- Jean Sartre born July 5, 1995 (05-07-1995) = SMIJ053295
- Melanie Jones born May 27, 2003 (27-05-2003) = JONM893003



# Le portail MyDawson (Omnivox)

*Module pour l'inscription aux cours*

Cliquez sur l'inscription aux cours,  
localizer sur le titre Mes services  
Omnivox

The screenshot shows the MyDawson (Omnivox) portal. The main content area displays a calendar for November and December. The 'My Omnivox Services' menu is visible on the left, with 'Course Registration' highlighted. A red dashed arrow points from the text above to the 'Course Registration' link.

**My Omnivox Services**

- Léa, the Omnivox Classroom
- Mio - Messaging In  x
- Attendance Validation
- Cancelled Classes
- Classification test
- Course Registration**
- Course Schedule
- Course Schedule Modification currently deactivated
- Document Request
- Documents & Messages
- Internships currently deactivated
- Lockers
- Make an Appointment
- Online Forms
- Payment Center
- Personal File
- Printing Credits
- Progression Chart



# Le portail MyDawson (Omnivox)

## *Module d'inscription aux cours*

Entrez le code du cours dans la zone de recherche

Les codes de cours se trouvent dans l'horaire des cours sous un titre de cours

Cliquez sur le bouton rechercher des configurations d'horaires pour voir les différents horaires disponibles en fonction des différentes sections de cours

The screenshot displays the 'Generation parameters' section of the MyDawson portal. It includes a 'COURSE ADDITION' header with a 'Course no.' input field (example: 34010304 or 340-103-04) and an 'Add' button. Below this is a 'Courses list' table with two entries: 'General Psychology' (350-101-DW gr. 00002) and 'Introduction to Economics' (383-101-DW gr. 00008). Each entry has a 'Group' dropdown menu and a 'Remove' button. The 'Free periods' section contains an 'Add' button and the text 'No free period is set.'. The 'Other options' section has three checkboxes: 'For not respecting available seats (min or max)', 'For not respecting other pedagogical rules', and 'Start by displaying schedule with at least one day off (if available)'. A 'Search for schedule configurations' button is located at the bottom.

Courses list	
1 General Psychology 350-101-DW gr. 00002	Group: 00002 - 2/36 - S. Parkovnick Multiple selection Remove
2 Introduction to Economics 383-101-DW gr. 00008	Group: 00008 - 2/38 - M. Mayer Multiple selection Remove

All the groups from all courses | Reset the selection of groups

Free periods  
To force one or more free period on the schedule, set them here below: Add  
No free period is set.

Other options  
Also display the non available schedule configurations:  
 For not respecting available seats (min or max)  
 For not respecting other pedagogical rules  
 Start by displaying schedule with at least one day off (if available)

Search for schedule configurations



# Le portail MyDawson (Omnivox)

## *Gardez votre Cours*

Lorsque vous êtes satisfait de votre horaire, veuillez enregistrer la **configuration de votre horaire**

Vous pouvez toujours apporter des modifications si vous le souhaitez, mais la sauvegarde de l'horaire réserve vos places dans le cours sélectionnés

Vous devrez entrer votre mot de pass Omnivox pour enregistrer la configuration de votre horaire

**Ne perdez pas vos sièges - enregistrez-les !**





# Le portail MyDawson (Omnivox)

## *Finalisez votre inscription*

Vous pouvez apporter des modifications à votre horaire avant de finaliser votre inscription au cours. **Vous ne pourrez pas apporter des modifications après avoir finalisé votre inscription**

Vous devrez payer vos frais lorsque vous finalisez votre inscription au cours et avant la date limite d'inscription, le 17 janvier 2025

Vous saurez quant vous aurez finalisé votre registre lorsque vous verrez un message confirmant votre inscription

Registration validation completed

Your registration respects all the rules of the system.

The course(s) you selected have been reserved. You must Finalize to confirm your registration by [clicking here](#).

### COURSE REQUEST FORM

[Consult my progression chart \(graduation profile\)](#)  
Review your progression chart so you will know which courses you should register for. By clicking on courses listed as "proposed" on the progression chart (courses which you should be taking this semester), you can begin selecting your courses.

Search for a course	Check for available seats
To search for a course, enter the course number (e.g. 201-NYA-05) and press Add.	To check for seats, enter the 8-digit course number and click on the "View" button.
Course number: <input type="text"/>	Course number: <input type="text"/>
<input type="button" value="Add"/>	<input type="button" value="View"/>

#### Course List

Read-Only	<b>Team Sports</b> Course no. 109-106-02	Section: 00044	<b>Added - On Hold</b> section 00044
-----------	---	----------------	---

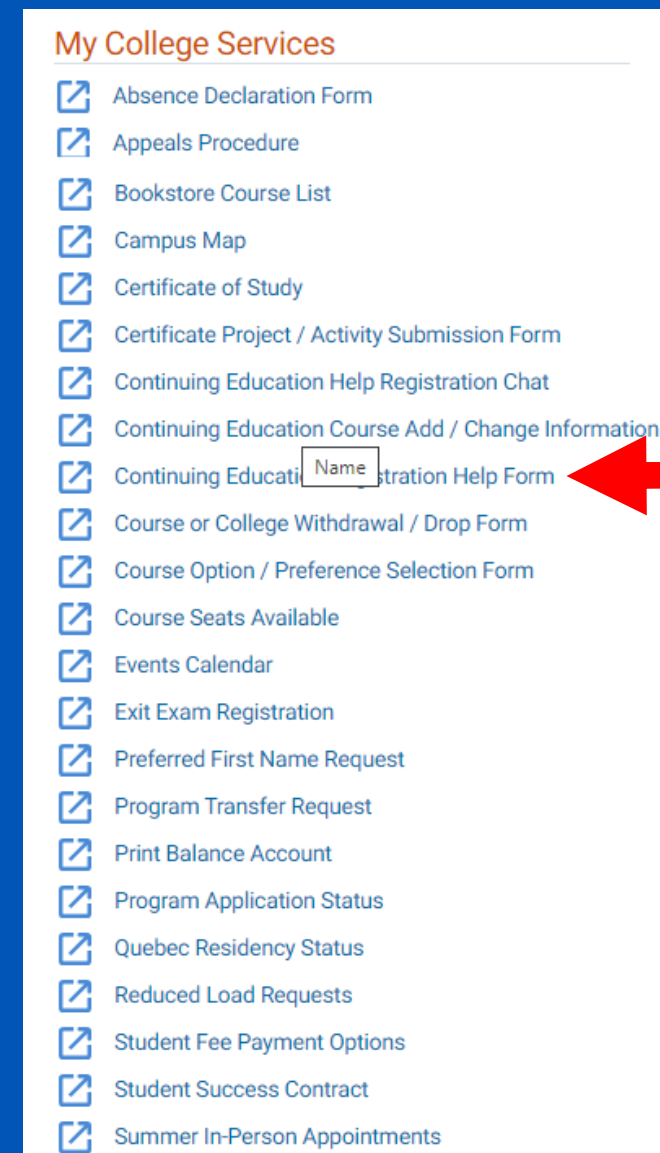


# Le portail MyDawson (Omnivox)

## *Formulaire d'aide à l'inscription*

Si vous rencontrez des difficultés avec votre inscription en ligne, veuillez remplir un Formulaire d'aide à l'inscription qui se trouve dans le portail MyDawson, sous **Mes services collégiaux/Formulaire d'aide à l'inscription à la formation continue**

**Un opérateur ou un conseiller vous contactera dès que possible**



**My College Services**

- [Absence Declaration Form](#)
- [Appeals Procedure](#)
- [Bookstore Course List](#)
- [Campus Map](#)
- [Certificate of Study](#)
- [Certificate Project / Activity Submission Form](#)
- [Continuing Education Help Registration Chat](#)
- [Continuing Education Course Add / Change Information](#)
- [Continuing Education  stration Help Form](#)
- [Course or College Withdrawal / Drop Form](#)
- [Course Option / Preference Selection Form](#)
- [Course Seats Available](#)
- [Events Calendar](#)
- [Exit Exam Registration](#)
- [Preferred First Name Request](#)
- [Program Transfer Request](#)
- [Print Balance Account](#)
- [Program Application Status](#)
- [Quebec Residency Status](#)
- [Reduced Load Requests](#)
- [Student Fee Payment Options](#)
- [Student Success Contract](#)
- [Summer In-Person Appointments](#)



# Le portail MyDawson (Omnivox)

## *Les frais et les paiements*

Après avoir finalisé votre inscription au cours, vous serez dirigé vers le centre de paiement d'Omniovox

Vous devez payer vos frais en totalité lorsque vous finalisez votre inscription

Si vous ne payez pas vos frais, votre inscription au cours peut être annulée et vous serez responsable des frais non remboursables

Pour de plus amples renseignements, veuillez consulter les pages 10 et 11 du le Guide d'hiver pour l'inscription et l'offre de cours

**Vous devez finaliser votre inscription et payer vos frais avant la date limite d'inscription**



Hiver 2024

**Les cours commencent le 20**

**janvier 2025**

---



# Collège Dawson

## *Les services offerts aux étudiants*

- Centre d'aide à l'apprentissage
- Services de consultation psychologique
- Centre de développement de carrière
- Aide pédagogique individuelle pour la formation continue
- Loisirs
- Aide financière
- Centre de langue écrite et orale (CLÉO)
- Bureau des étudiants de première année
- Services adaptés
- Bibliothèque
- Services de santé
- Soutien informatique
- Médiateur





# Merci!

---

+1 514.931.8731  
dawsoncollege.qc.ca



Merci et bienvenue!

— COLLÈGE  
**Dawson**